


# מאגר HEIN ONLINE



## אודות המאגר

מאת יעל גרוזמן, ספרנית

מאגר זה שייך למו"ל William S. Hein & Co., Inc. המאגר מכיל אלפי מאמרים מתוך כתבי עת משפטיים בטקסט מלא בשפה האנגלית. מופיע כדפים סרוקים.

## כיצד נכנסים למאגר?

הגישה ממחשבי הספרייה ומהבית. מהקמפוס: בדף הבית של הקריה נעמוד על **אקדמיה** עם הסמן ונבחר **בספרייה** (תמונה 1) ולאחר מכן **במאגרי מידע אלקטרוניים** ונלחץ על **משפטיים**. (תמונה 2), נבחר במאגר Heinonline מרשימת המאגרים (תמונה 3), יפתח דף הכניסה למאגר (תמונה 4). מהבית: דרך כניסת סטודנטים – הכנסת שם משתמש וסיסמא. מאגרים מקוונים, משפטיים ואז לבחור ב Heinonline. יפתח דף הכניסה למאגר (תמונה 4).

## כיצד מחפשים

איתור מאמר שפרטיו ידועים לי

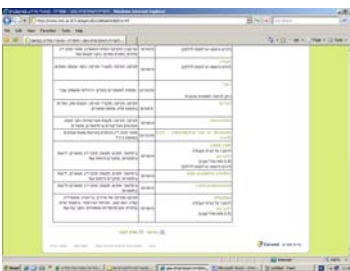
נלחץ על Law journal library בחלון שנפתח לנו (תמונה 5) ניתן לחפש לפי מראה המקום. לחלופין ניתן לבחור באות הראשונה של שם כתב העת (למשל H כדי להגיע ל Harvard Law Review ואז לבחור בגיליון המתאים ובמאמר. ניתן גם ללחוץ על לשונית Title Look Up ולהקליד את שם כתב העת.

איתור מאמרים לפי הנושא שלי

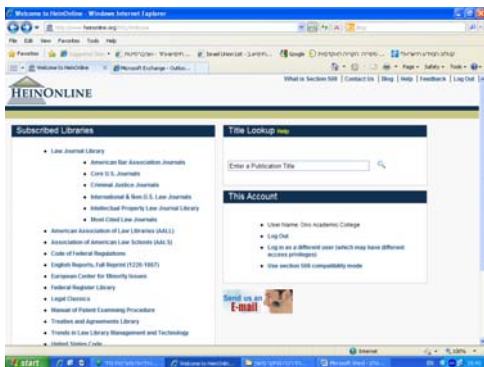
נלחץ על לשונית Search ואז נבחר ב Field search לחיפוש לפי שדות. כאן ניתן לבחור בחיפוש מילות מפתח בתוך כותר מאמר, שם מחבר או תאור המאמר. אפשרות חיפוש נוספת דרך *Advanced search*, או באמצעות *Search index to periodical articles* המאפשר הצלבת מילים בנושא עם כותר כתב העת או שם המחבר (תמונה 6). התוצאות מכילות גם מאמרים שלא נמצאים בתוך מאגר Hein ולכן לפני החיפוש יש לבחור ב "Show only results carried with in HeinOnline"

תמונה 1- [www.ono.ac.il](http://www.ono.ac.il)

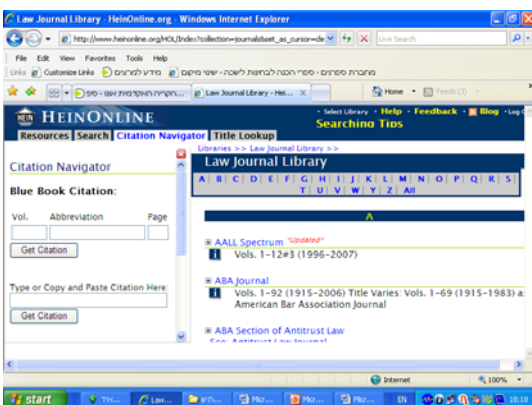
תמונה 2- מאגרי מידע במשפטיים



תמונה 3- רשימת מאגרי המידע



תמונה 4

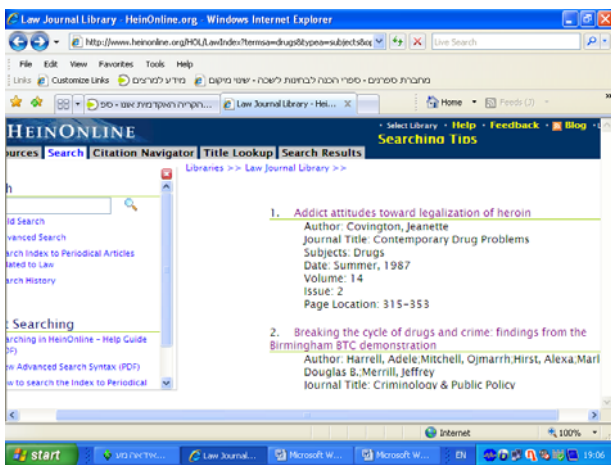


תמונה 5

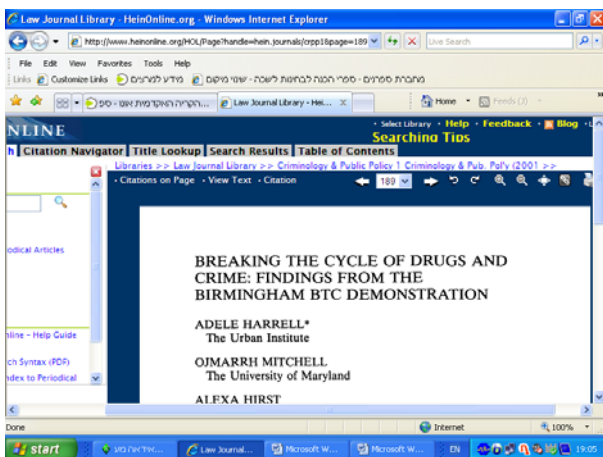
תוצאות

לאחר שהכנסנו את מילות החיפוש, נקבל רשימת תוצאות (תמונה 7). נבחר באחת מהן (תמונה 8). ניתן לצפות בחלק בו נמצאות המילים שחיפשנו ע"י לחיצה על View matching text pages. המאמר נפתח כדף סרוק. ניתן לבחור בצפייה בדף כדף סרוק (view image) או כדף HTML (View text) מעבר בין העמודים מתבצע באמצעות החיצים בשורה הכחולה למעלה או בחירה במספר העמוד הרצוי. שמירה/הדפסה או שליחה בדואר אלקטרוני יתבצעו באמצעות לחיצה על תמונת המדפסת בשורה הכחולה העליונה (תמונה 8). ייפתח דף השמירה. ניתן לבחור להוריד/להדפיס את כל המסמך כולו או לבחור טווח עמודים. (תמונה 9)

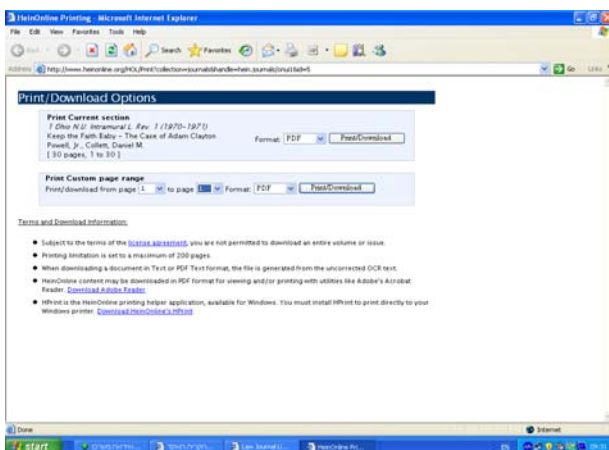
תמונה 6



תמונה 7



תמונה 8



תמונה 9

להסברים נוספים על המאגר ניתן לקבוע הדרכה עם הספרן בעמדת היעץ