

## מעקב השאלות

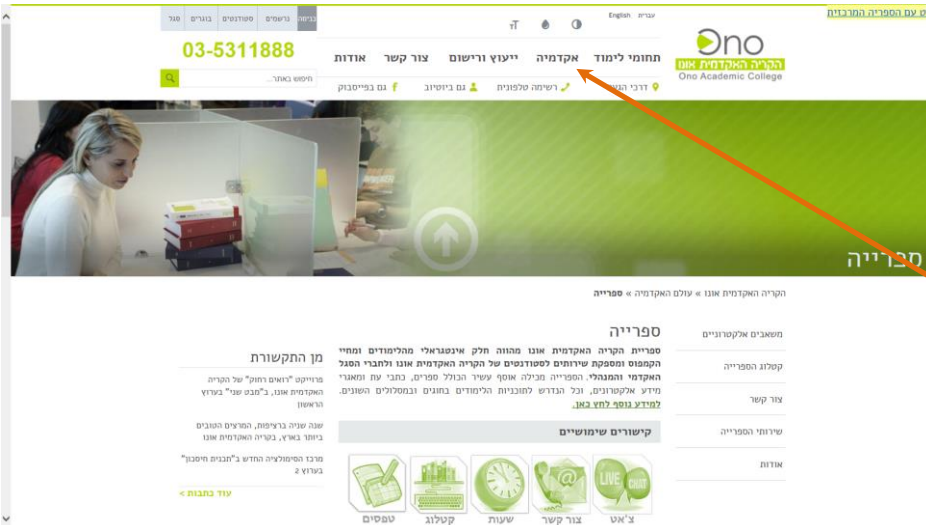
1. היכנסו/י לאתר הקריה

האקדמית אונו

[www.ono.ac.il](http://www.ono.ac.il)

2. היכנסו/י לספרייה דרך

סרגל עליון: "אקדמיה" ←  
"ספרייה"



3. בחר בקישור "קטלוג


הספרייה" ← "מעקב  
השאלות"



4. בחר/י בקישור "כניסה

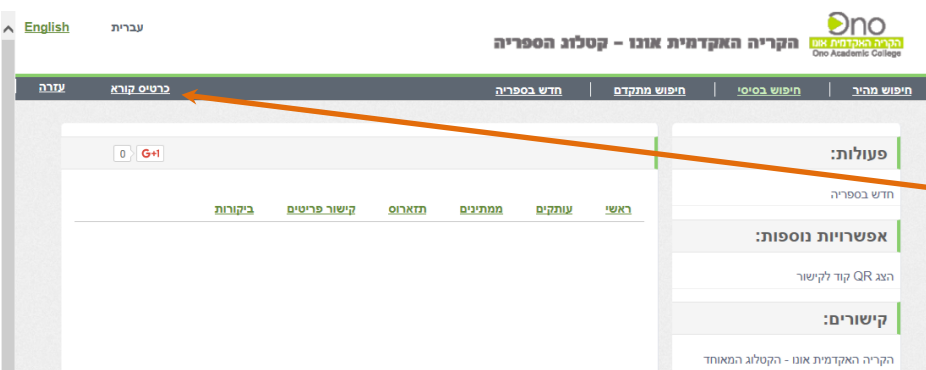
למעקב השאלות –  
הספרייה המרכזית,

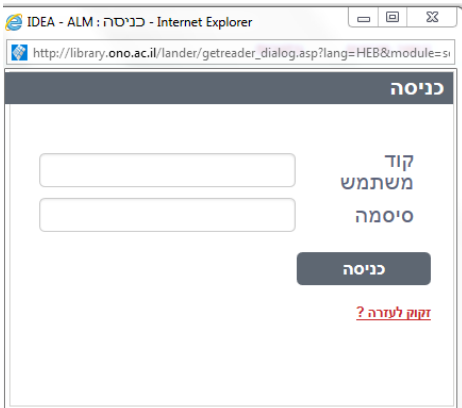
קמפוס חרדי אור יהודה"



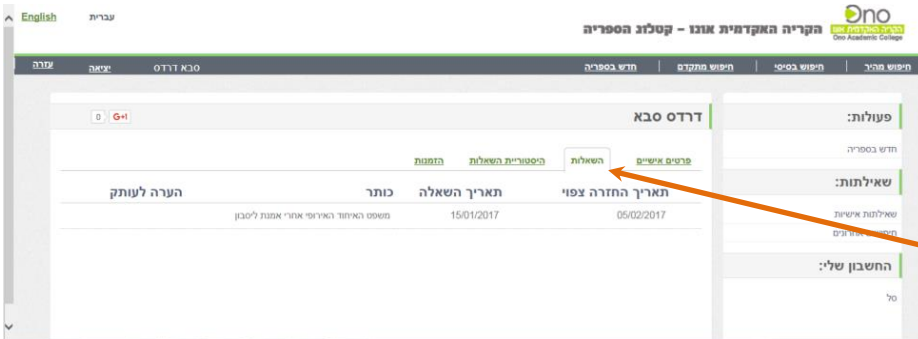
5. לחץ על הקישור "כרטיס

קורא" בפינה השמאלית  
העליונה של המסך.

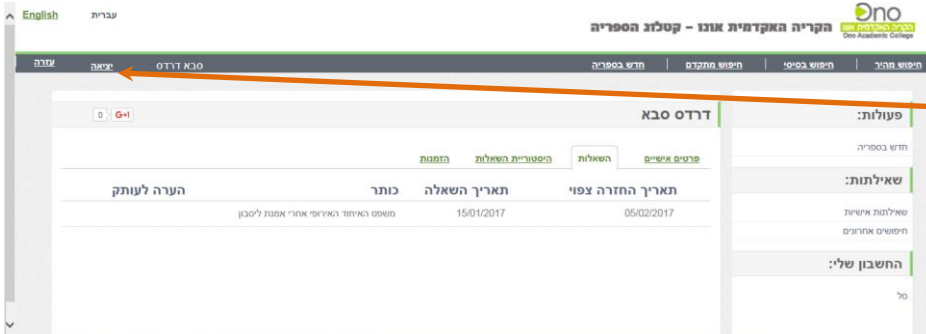




6. מתקבל מסך זיהוי. תחת קוד משתמש יש להכניס מספר זהות ללא 0 וסיסמא (הזהה לסיסמא בתחנת מידע)



7. לאחר הכנסת הסיסמא יפתח כרטיס הקורא שלך. לצפייה ברשימת הספרים ששאלת יש לעבור לדפית "השאלות".



8. לפני היציאה מהמערכת, יש ללחוץ על "יצאה" בפינה השמאלית העליונה של המסך

**מקרים בהם המערכת האוטומטית אינה מבצעת הארכה :**

1. לספר נרשמו הזמנות של קוראים אחרים.
  2. פג תוקף הארכת השאלה, בתום 4 חודשי השאלה.
  3. פג תוקף המנוי או קיימת חסימה.
- במקרים אלו המערכת שולחת הודעות אוטומטיות הכוללות הסבר לאי ביצוע הארכה.

ניתן ליצור קשר עם הספרייה בטלפון  
03-5311865 (הספרייה המרכזית קריית אונו)  
03-5310921/2 (קמפוס חרדי אור יהודה)

לידיעתך : מידע הרשום במחשבי הספרייה הוא הקובע לגבי מועד החזרה, סטטוס הסטודנט והספר, פרטי השאלה, איחורים וקנסות (מתוך תקנון הספרייה)