

נוכחות באפליקציית סטודנט

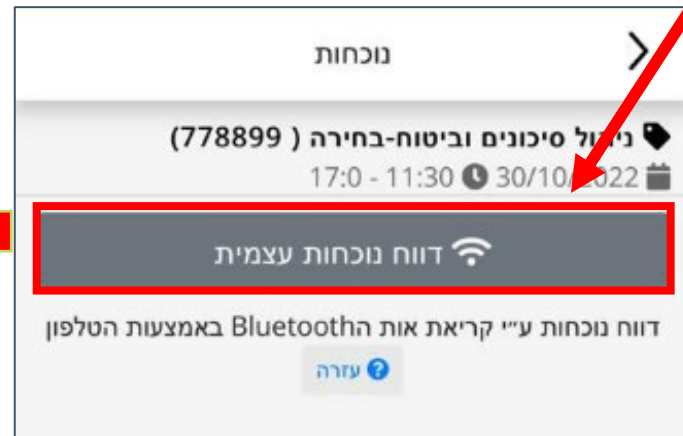
חובה שירותי המיקום ו-Bluetooth יהיו פעילים במכשיר הנייד שלך ושל הסטודנטים, בעת הפעלת דיווח נוכחות דיגיטלי.

המתנה לקבלת עדכון
שדיווח נוכחות בוצע בהצלחה!
סגור



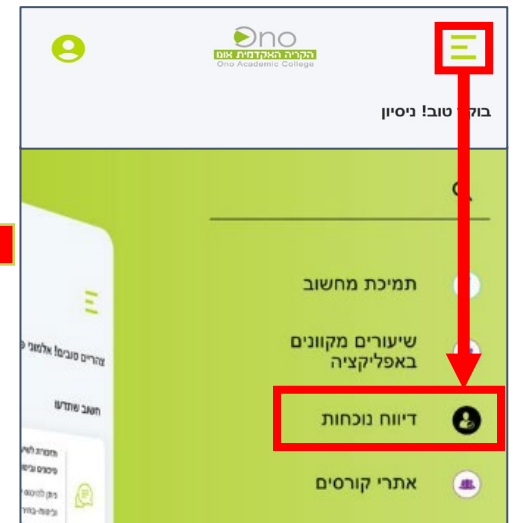
הפעלת נוכחות

לחיצה על כפתור "דיווח נוכחות עצמית"



כניסה למודול נוכחות

אפליקציה ← 3 קווים מצד ימין למעלה ←
"דיווח נוכחות"

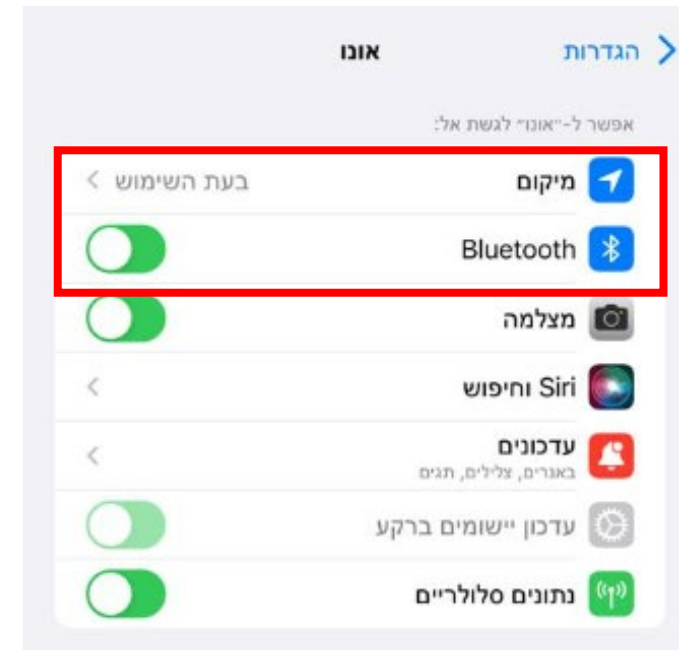


נוכחות באפליקציית סטודנט

על מנת להשתמש במודל נוכחות יש לאפשר לאפליקציה הרשאות ל-Bluetooth ולשירותי מיקום.

משתמשי iPhone:

1. כניסה להגדרות מכשיר
2. בחירה של אפליקציית אונו בתפריט למטה
3. לוודא כי לאפליקציה יש הרשאות למיקום/ Location
4. לוודא כי לאפליקציה יש הרשאות ל-Bluetooth



משתמשי Android:

1. כניסה להגדרות מכשיר
2. בחירה בתפריט ישומים/ניהול ישומים
3. בחירה של אפליקציית אונו
4. בחירה הרשאות ליישום/אפליקציה
5. לוודא כי לאפליקציה יש הרשאות למיקום/ Location
6. לוודא כי לאפליקציה יש הרשאות ל-Bluetooth

